



Su programa requiere que use la aplicación móvil Time4Care™ para la Verificación Electrónica de Visita (EVV)



¿Qué es la EVV?

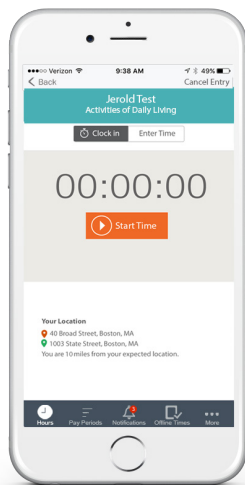
La Verificación Electrónica de Visitas (Electronic Visit Verification, EVV) es una tecnología que le permite marcar sus horas cuando cuida a su(s) miembro(s). Cuando marque su entrada y cuando marque su salida, la aplicación registrará también su ubicación. No se rastrea la ubicación durante su turno. El uso de la EVV es una manera de asegurarse de que los miembros reciban el cuidado que necesitan.

¿Por qué necesitamos usarlo?

La Ley Federal estableció nuevas reglas que exigen un sistema de Verificación Electrónica de Visitas (Electronic Visit Verification, EVV) que registra la hora de entrada y de salida, así como la ubicación, para servicios en el hogar y en la comunidad, incluidos los programas de autodirección. Como asistente, deberá seguir las nuevas reglas para brindar servicios a su miembro.

¿Cómo funciona?

Time4Care utiliza un reloj para registrar la hora de entrada y la hora de salida de cada turno trabajado. La aplicación utiliza un GPS para registrar su ubicación en el momento en que marque la entrada y la salida únicamente. No registra su ubicación en ningún otro momento.



¿Cuáles son mis beneficios?

Facilita el ingreso de la hora de entrada y de salida: introduzca su hora sobre la marcha, mientras está en su turno.

Ahorra tiempo: registre rápidamente su hora de entrada y de salida y los detalles del servicio directamente en su teléfono inteligente sin la necesidad de una computadora o máquina de fax.

Reduce errores: Time4Care le permite saber en tiempo real si hay problemas con su entrada.

Notificaciones: reciba alertas en tiempo real cuando se aprueben sus horas.

¿Dónde puedo obtener más información?

Páginas del programa MCO del sitio web de PPL en www.publicpartnerships.com/


Videos instructivos en el portal BetterOnline de PPL en <https://fms.publicpartnerships.com>.



Time4Care™ Descárguelo en cualquier lugar


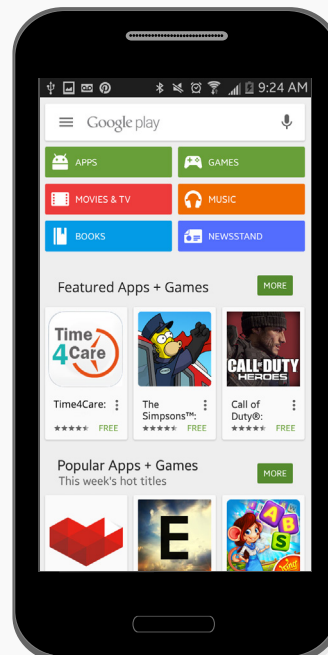
Cómo descargar la aplicación gratuita* Time4Care™ en su teléfono inteligente o tableta

iPhone



1. Diríjase a la **"App Store" (Tienda de aplicaciones)**.
2. Seleccione **"Search" (Buscar)** en la parte inferior de la pantalla.
3. Escriba **"Time4Care"**.
4. Seleccione **"Get" (Obtener)**.
5. Seleccione **"Install" (Instalar)**.

Android



1. Seleccione el ícono **"Apps" (Aplicaciones)**.
2. Deslice hacia la izquierda y la derecha hasta encontrar el ícono de **Play Store**. Selecciónelo.
3. Busque **"Time4Care"**.
4. Seleccione **"Install" (Instalar)**.

*Es posible que se apliquen tarifas estándar de uso de datos.